

1. ALPHA BONDS

Les informations fournies dans cette fiche signalétique doivent être consultées conjointement avec le corps complet du présent Prospectus.

1. Devise de référence

EUR

2. Classes d'actions, Commissions de gestion, Commission de performance et montant minimum de souscription initiale

Classes d'Actions	Commissions de gestion (de l'actif net de la Classe par an)	Commission de performance	Montant minimum de souscription initiale.
Actions de Classe I EUR	Jusqu'à 0,60%	20 % de la performance positive nette de tous frais au-delà de l'Indice avec High Water Mark (tel qu'énoncé ci-dessous pour chaque classe d'actions)*	200 000 EUR
Actions de Classe ID EUR	Jusqu'à 0,60%		200 000 EUR
Actions de Classe H-I CHF	Jusqu'à 0,60%		200 000 CHF
Actions de Classe H-I USD	Jusqu'à 0,60%		200 000 USD
Actions de Classe H-I JPY	Jusqu'à 0,60%		JPY 30,000,000
Actions de Classe H-I GBP	Jusqu'à 0,60%		200 000 GBP
Actions de Classe H-ID CAD	Jusqu'à 1,00 %		200 000 CAD
Actions de Classe A EUR	Jusqu'à 1,20%		2 500 EUR
Actions de Classe AD EUR	Jusqu'à 1,20%		2 500 EUR
Actions de classe H-A USD	Jusqu'à 1,20%		2500 USD
Actions de classe H-A CHF	Jusqu'à 1,20%		2500 CHF
Actions de Classe B EUR	Jusqu'à 1,40%		N/A
Actions de Classe N EUR	Jusqu'à 0,80%		Néant
Actions de Classe ND EUR	Jusqu'à 0,80%		Néant
Class N-SP Shares EUR	Jusqu'à 0,60%		500 000 EUR
Actions de Classe SI EUR	Jusqu'à 0,50%		50 000 000 EUR
Actions de Classe F EUR	Jusqu'à 0,40%	250 000 000 EUR	

Actions de Classe AFERG EUR	Jusqu'à 0,80%		N/A
Actions de classe H-A SGD	Jusqu'à 1,20%		3 000 SGD
Actions de classe H-I SGD	Jusqu'à 0,60%		300 000 SGD
Actions de Classe Q EUR	Jusqu'à 0,20%	N/A	N/A
Actions de Classe WI EUR	Jusqu'à 0,90 %		10 000 000 EUR
Actions de Classe H-WI JPY	Jusqu'à 0,90 %		150 000 000 JPY
Actions de Classe H-WI USD	Jusqu'à 0,90 %		10 000 000 USD
Actions de Classe H-WA USD	Jusqu'à 1,70%		2500 USD
Actions de Classe H-WAD USD	Jusqu'à 1,70%		2500 USD
Actions de Classe H-WAD SGD	Jusqu'à 1,70%		3 000 SGD
Actions de Classe H-WSI SGD	Jusqu'à 0,75%		120 000 000 GBP

Les actions de Classes ID, AD et ND sont des actions de distribution. Les dividendes provisoires peuvent être distribués aux Actionnaires des actions de Classes ID, AD et ND deux fois par an et les actions de Classe WAD trimestriellement sur décision du Conseil d'administration.

*La Société Gestion est en droit de percevoir une Commission de performance calculée quotidiennement sur la base des performances positives du Compartiment par rapport à celle de l'Indice avec *High Water Mark*.

Le High Water Mark correspond à la Valeur liquidative par Action au dernier Jour d'Évaluation de toute Période de Performance au cours de laquelle une Commission de performance a été versée ou, à défaut, au prix d'offre initial par Action pour les Classes non encore lancées.

La Période de Performance est la période comprise entre le 1er janvier et le 31 décembre de chaque année. La première période débutera le 1^{er} janvier 2018.

L'Actif Net de Référence quotidien pour chaque Classe d'actions est égal au total de l'actif net de la Classe d'actions concernée au Jour d'Évaluation précédent à laquelle sont ajoutées les souscriptions et déduits les rachats, multiplié par l'Indice. En cas de rachats, la Commission de performance correspondante (le cas échéant) sera cristallisée. La Commission de performance est payée et cristallisée chaque année.

Afin de calculer quotidiennement la performance de chaque Classe, la valeur liquidative totale avant Commission de performance est comparée à la valeur de l'Actif Net de Référence.

La Commission de performance sera comptabilisée si la Valeur Liquidative avant Commission de performance de la Classe concernée est supérieure à l'Actif Net de Référence (la « Performance nette ») et sous réserve de la condition du *High Water Mark*.

De plus, la Commission de performance est versée chaque année uniquement si la Valeur Liquidative par Action au dernier Jour d'Evaluation de la Période de Performance concernée ne tombe pas en deçà de Valeur Liquidative au dernier Jour d'Evaluation de ladite période.

Ce calcul de la Commission de performance est plafonné, la Valeur Liquidative après Commission de performance ne peut pas être inférieure à la Valeur Liquidative de référence par action du dernier Jour d'Evaluation de la dernière Période de Performance et du dernier High Water Mark.

La Commission de performance sera comptabilisée quotidiennement.

Le Compartiment utilise un modèle de commission de performance basé sur la comparaison entre la performance de la Valeur Liquidative avant Commission de performance et la performance de l'Actif Net de Référence qui suit la performance de l'Indice et veille à ce que toute sous-performance du Compartiment par rapport à l'Indice de référence susmentionné et au High Water Mark sur une période minimum de cinq ans (ou depuis le lancement du Compartiment s'il existe depuis moins de cinq ans) soit compensée avant qu'une commission de performance ne soit payable.

Un exemple fourni à la page 74 du Prospectus illustre la différence potentielle de rendement entre une Classe d'actions avec Commission de performance et une Classe d'actions sans Commission de performance selon différents scénarios sur l'année. Les rendements indiqués ne sont donnés qu'à titre d'exemple et rien ne garantit que le Compartiment atteigne ces rendements.

Sur demande d'un investisseur, la Société de Gestion fournira, gratuitement, d'autres exemples du calcul de la Commission de Surperformance.

La Commission de gestion effectivement facturée à chaque Classe sera divulguée dans les rapports semestriels et annuels du Fonds.

La Société de gestion peut verser tout ou partie de la Commission de gestion sous forme de commission, rétrocession ou remise à des intermédiaires financiers intervenant dans la distribution des Actions du Compartiment.

3. Politique d'investissement

Type de fonds :

Fonds obligataire performance absolue

Objectif d'investissement :

Le Compartiment cherche à offrir, sur la période d'investissement recommandée de plus de trois ans, une performance supérieure, nette de tous frais, à celle de l'Indice. Cet objectif de performance est recherché en l'associant à une volatilité annuelle inférieure à 5% dans des conditions normales de marché. L'attention des investisseurs est attirée sur le fait que le style de gestion est discrétionnaire et intègre des critères environnementaux, sociaux / sociétaux et de gouvernance (ESG).

L'attention des investisseurs est attirée sur le fait que le style de gestion est discrétionnaire.

Pour chaque classe d'actions, prise individuellement, l'Indice est défini comme indiqué ci-dessous :

Classes d'Actions	Indice	Ticker de l'indice composite
F (EUR)	€STER + 2,20%	ESTRON Index
SI (EUR)	€STER + 2,10%	ESTRON Index
I (EUR), ID (EUR) and N-SP (EUR)	€STER + 2%	ESTRON Index
H-I (CHF)	SARON + 2%	SRFXON3 Index
H-I (USD)	SOFR + 2%	SOFFRATE Index
H-I (JPY)	TONAR + 2%	MUTKCALM Index
H-I (GBP)	SONIA + 2%	SONIO/N Index
H-WSI (GBP)	SONIA +1,85%	SONIO/N Index
H-ID (CAD)	CORRA + 2%	CAONREPO Index
WI (EUR)	€STER + 1,70%	ESTRON Index
H-WI (USD)	SOFR + 1,70%	SOFFRATE Index
H-WI (JPY)	TONAR + 1,70%	MUTKCALM Index
H – WA (USD)	SOFR + 1,20%	SOFFRATE Index
H – WAD (USD)	SOFR + 1,20%	SOFFRATE Index
N (EUR) and ND (EUR)	€STER +1,80%	ESTRON Index
A (EUR) and AD (EUR)	€STER +1,40%	ESTRON Index
H-A (CHF)	SARON + 1,40%	SRFXON3 Index
H-A (USD)	SOFR + 1,40%	SOFFRATE Index
B (EUR)	€STER + 1,20%	ESTRON Index
Q (EUR)	€STER + 2,40%	ESTRON Index
AFERG (EUR)	€STER +1,80%	ESTRON Index
H-I (SGD)	SORA +2%	SORA Index
H-A (SGD)	SORA +1,4%	SORA Index
H-WAD (SGD)	SORA +0,90%	SORA Index

Stratégie d'investissement :

Le processus d'investissement combine des stratégies comprenant :

- Une stratégie long/short visant à optimiser la performance du portefeuille sur la base des attentes en matière de taux d'intérêt et d'inflation ;
- Une stratégie de courbe des taux d'intérêt visant à exploiter les variations des *spreads* entre les taux à long terme et les taux à court terme ;
- Une stratégie d'arbitrage visant à rechercher la valeur relative sur différentes Classes d'actifs obligataires ;
- Une stratégie de crédit fondée sur l'utilisation d'obligations émises par le secteur privé.

La sensibilité du Compartiment restera comprise entre -3 et +7, sans aucune restriction sur la sensibilité des titres pris individuellement au sein du Compartiment.

La stratégie d'investissement du Compartiment est complétée comme suit : En complément de la stratégie précisée, le Compartiment répond également aux critères d'une gestion Responsable et Durable.

Le Compartiment promeut des caractéristiques environnementales et sociales au sens de l'article 8 du Règlement SFDR.

Dans le cadre de la promotion de ces caractéristiques, le Compartiment prendra notamment en compte les facteurs ESG suivants relatifs aux émetteurs publics :

- Environnement : intensité en carbone et répartition de la consommation d'énergie.
- Social : respect des normes internationales (travail des enfants, discrimination, liberté d'association, blanchiment d'argent, droits du travail, droits de l'homme, liberté de la presse et torture).
- Gouvernance : Signataire de l'Accord de Paris, signataire de la convention des Nations unies sur la biodiversité, politique de sortie du charbon, accord de non-prolifération des armes nucléaires.
- Notation et couverture des risques ESG au niveau mondial.

Pour ce qui concerne les investissements en titres d'émetteurs publics, cette classe d'actifs fait l'objet d'une analyse extra-financière selon 4 dimensions comprenant :

- Analyse des risques ESG,
- Infraction aux normes internationales,
- Adhésion aux conventions internationales,
- Profil climatique.

L'analyse des risques ESG repose sur 4 piliers, notés de 0 à 10 :

- Gouvernance : ce pilier porte sur l'État de droit et le respect de la liberté, la qualité et la transparence des institutions et du cadre réglementaire, le statut militaire et la défense, la démocratie.
- Environnement : ce pilier porte sur l'agriculture, le changement climatique, l'énergie, la gestion des déchets et le recyclage.
- Social : ce pilier porte sur l'éducation et la formation, l'emploi et la santé.
- Société : Conditions de vie, liberté et respect des droits fondamentaux, Inégalités.

La définition d'infraction aux normes internationales repose sur une approche binaire visant à déterminer toute infraction dans les domaines suivants : Travail des enfants, discrimination, liberté d'association, blanchiment d'argent, droits du travail, droits de l'homme, liberté de la presse et pratiques de torture.

L'Adhésion aux conventions internationales repose sur une approche binaire pour identifier l'engagement dans les domaines suivants : Objectifs de développement durable (ODD) des Nations unies, Protocole de Kyoto, Accord de Paris, Convention sur la biodiversité biologique des Nations unies, sortie du charbon, capacité de production d'électricité à partir du charbon, traité de non-prolifération des armes nucléaires et lutte contre le blanchiment d'argent et le financement du terrorisme.

Le profil climatique est une combinaison de l'évolution du mix énergétique, de l'intensité carbonique et de la réserve d'énergie primaire.

L'univers d'investissement initial est composé d'emprunts d'État émis par les pays des Nations Unies qui intègrent les 17 Objectifs de développement durable des Nations Unies. Cet univers comprend également des obligations d'entreprises et titres assimilés d'émetteurs ayant leur siège social dans des pays de l'OCDE, des titres ayant une notation d'au moins B- par Standard & Poor's ou étant considérés comme équivalents par la Société de gestion selon des critères de crédit similaires, et des titres émis par des agences supranationales. L'approche ISR est appliquée aux émetteurs sélectionnés au sein de l'univers d'investissement initial.

Conformément à l'approche interne, les émetteurs faisant l'objet de controverses ou ayant commis des manquements graves aux principes du Pacte Mondial des Nations Unies (par exemple dans le domaine des droits de l'homme ou de la lutte contre la corruption) sont exclus de cet univers d'investissement initial. Par ailleurs, une politique stricte d'exclusion des armes controversées et d'exclusions controversées est adoptée et disponible sur le site internet de la Société de gestion (<https://www.dnca-investments.com/lu/areas-of-expertise/sri>).

Ainsi le processus d'investissement et la sélection de l'ensemble des valeurs en portefeuille tiennent compte d'une évaluation interne de la Responsabilité d'Entreprise basée sur un modèle propriétaire d'analyse extra-financière (ABA, *Above & Beyond Analysis*) développé par la Société de Gestion. Ce modèle est basé sur les piliers suivants : (i) la Responsabilité d'Entreprise, (ii) les controverses et (iii) la dialogue et les engagements avec les émetteurs.

Il existe un risque que le modèle utilisé à cette fin ne puisse remplir la tâche pour laquelle il a été conçu. L'utilisation de cet outil propriétaire s'appuie sur l'expérience, les relations et l'expertise de l'équipe de gestion de la Société de Gestion concernant la méthode du meilleur de l'univers ou « *best in universe* ». Le Compartiment peut présenter un biais sectoriel.

Le Compartiment intègre également des critères ESG au titre de ses investissements directs, dont la définition de l'univers d'investissement et le *reporting* pour l'ensemble des sociétés.

La Responsabilité d'Entreprise est un vivier d'informations remarquable pour anticiper les risques des entreprises notamment dans leurs interactions avec leurs parties prenantes : salariés, fournisseurs, clients, communautés locales, actionnaires... et ce, quel que soit leur secteur d'activité.

L'analyse de la Responsabilité d'Entreprise se décline en quatre volets : Responsabilité actionnariale (conseil d'administration et direction générale, pratiques comptables et risques financiers, etc.), Responsabilité sociale, Responsabilité sociétale (éthique et conditions de travail sur la chaîne de production, traitement des salariés – sécurité, bien-être, diversité, représentation des salariés, salaires, qualité des produits ou services vendus, etc.) et Responsabilité environnementale (empreinte environnementale de la chaîne de production et cycle de vie des produits ou approvisionnement responsable, consommation d'énergie et consommation d'eau, émissions de CO₂ de l'entreprise et gestion des déchets, etc.) . Chaque aspect est noté indépendamment et pondéré en fonction de son importance pour l'entreprise. Chaque dimension est déclinée en un ensemble de critères, au nombre d'environ 25 au total. Cette analyse approfondie, qui associe des recherches qualitatives et quantitatives, permet d'établir une note sur 10.

En outre, le suivi du niveau de controverse est pris en compte directement dans la responsabilité de l'entreprise et peut affecter la notation.

La notation des entreprises est réalisée en interne exclusivement et s'appuie sur les données brutes des entreprises, qui peuvent être incomplètes ou inexactes, ainsi que des rencontres régulières avec leur management.

De plus amples informations sur le modèle de notation propriétaire sont disponibles sur le site web de la Société de Gestion (<https://www.dnca-investments.com/lu/areas-of-expertise/sri>).

Le résultat de cette approche ISR est contraignant pour la Société de gestion.

Le Compartiment procède à une analyse extra-financière sur au moins 90% des émetteurs en portefeuille, à l'exclusion des devises et équivalents, des instruments financiers dérivés et des fonds monétaires tout en excluant 20 % des pires émetteurs de son univers d'investissement.

La sélection des titres est basée sur la Sélection de l'univers d'investissement combinant une approche financière et extra financière notamment en excluant les émetteurs qui ont un profil de risque élevé en termes de notation de la responsabilité des entreprises ou des pays (notamment une note inférieure à 2/10 selon l'outil ESG développé en interne).

Les caractéristiques environnementales ou sociales promues par le Compartiment sont détaillées dans les informations précontractuelles pour les produits financiers visés à l'article 8 du SFDR qui suit l'annexe du Compartiment et qui fait partie intégrante du présent Prospectus.

Description des Classes d'actifs et des contrats financiers :

Le Compartiment investira à tout moment au plus 25% de ses actifs totaux dans des obligations dans n'importe quelle devise d'émetteurs hors OCDE.

Le Compartiment investit essentiellement dans des titres de créances à taux fixe, à taux variable ou indexés sur l'inflation et dans des titres de créances négociables dans les limites suivantes pour des types d'obligations spécifiques :

- Obligations convertibles ou échangeables : jusqu'à 100% de l'actif net ;
- Obligations contingentes convertibles (Coco Bonds) : au maximum 20% de l'actif net.

Suite à un investissement en obligations convertibles, en obligations convertibles synthétiques et en instruments dérivés cotés sur les actions ou indices, le Compartiment peut être exposé aux marchés actions, mais cette exposition - en considérant la sensibilité des obligations convertibles aux évolutions des marchés - sera limitée à un maximum de 10% des actifs nets du Compartiment.

Le Compartiment sera uniquement investi dans des émetteurs étant au moins notés B par *Standard & Poor's* ou notation jugée équivalente par la Société Gestion au moment de l'achat. Lorsque l'émetteur n'est pas noté, la condition de notation doit être respectée au niveau de l'émission du titre. Si une obligation est dégradée à une notation inférieure à la note B, la Société Gestion peut décider de conserver le ou les titres dans l'intérêt des Actionnaires. La proportion des titres ayant fait l'objet d'une dégradation de leur notation en cours de vie n'excédera toutefois pas plus de 10% de l'Actif net du Compartiment.

La proportion des investissements du Compartiment en OPCVM ou FIA réglementés ouverts à des investisseurs non professionnels (selon la Directive européenne 2011/61/UE) et ayant le statut d'autres OPC en vertu de l'art. 41(1) de la Loi n'excédera pas 10 % de son actif net.

Le Compartiment peut investir dans des titres libellés dans n'importe quelle devise. Toutefois, l'exposition à une devise autre que la devise de référence peut être couverte dans la devise de référence pour modérer le risque de change. Plus spécifiquement, des contrats à terme et des contrats de change à terme peuvent être utilisés dans ce but. Le risque de change à terme ne représentera pas plus de 40% des actifs net du Compartiment.

Le Compartiment ne peut pas investir dans des ABS (*Asset-Backed Securities*) / MBS (*Mortgage-Back Securities*).

Le Compartiment utilisera tous les types d'instruments dérivés éligibles négociés sur des marchés réglementés ou OTC quand ces contrats sont les plus adaptés aux objectifs de gestion ou offrent des coûts de négociation inférieurs. Ces instruments peuvent inclure, sans y être limités : les contrats à terme, les options, les swaps, les CDS sur les indices, les CDS.

Chaque instrument dérivé offre une couverture spécifique, un arbitrage, une valeur relative ou une stratégie d'exposition pour :

- Couvrir la totalité du portefeuille ou certaines Classes d'actifs détenus contre le risque action, le risque de taux et/ou le risque de change ;
- Reconstituer synthétiquement des actifs spécifiques (par exemple achat d'une obligation liée à l'inflation contre une obligation à taux fixe) ;
- Augmenter l'exposition du Compartiment aux risques de taux d'intérêt et les risques de change.

4. Méthode de la gestion des risques

Calcul de l'exposition globale

Dans le cadre de la procédure de gestion du risque, l'exposition globale du Compartiment est mesurée et contrôlée conformément à la méthode de valeur en risque (VaR). En mathématiques financières et dans la gestion du risque financier, la valeur à risque est une mesure essentiellement utilisée pour mesurer le risque de perte sur un portefeuille d'actifs financiers.

La VaR est calculée avec un seuil de confiance de 99% et pour un délai de 20 jours.

La VaR du Compartiment est limitée à une VaR absolue calculée sur la base de la Valeur liquidative du Compartiment et ne dépasse pas une limite de VaR maximale déterminée par la Société de Gestion, tout en tenant compte de la politique d'investissement et du profil de risque du Compartiment. La limite maximale est fixée à 20%.

5. Effet de levier

Le Compartiment peut utiliser des produits dérivés pour générer des surexpositions et donc exposer le Compartiment au-delà du niveau de son actif net. En fonction de la direction des opérations initiées par le Gestionnaire, l'évolution à la hausse ou à la baisse des actifs sous-jacents des dérivés en portefeuille peut amplifier l'exposition aux risques donnant lieu à une plus grande hausse ou baisse de l'actif net du Compartiment.

Le ratio de levier attendu ne devrait pas dépasser 1000 % de l'actif net du Compartiment et le niveau d'effet de levier moyen sera d'environ 400 % dans des circonstances de marché normales, bien qu'il soit possible que l'effet de levier effectif puisse éventuellement dépasser ce ratio de levier attendu. L'effet de levier est défini par la somme des montants notionnels des produits dérivés utilisés qui ne peuvent pas être compensés/couverts conformément aux lois et réglementations applicables.

6. Profil de l'investisseur type

Le Compartiment est destiné essentiellement aux investisseurs qui cherchent un moyen de diversifier leurs investissements en obligations. Le montant raisonnable à investir dans ce Compartiment dépend de la situation financière personnelle de l'investisseur. Pour déterminer cela, l'investisseur doit prendre en compte ses actifs personnels et ses besoins actuels, et également

sa volonté de prendre des risques ou son souhait de favoriser un investissement prudent. Il est également fortement conseillé à l'investisseur de diversifier ses investissements afin de ne pas s'exposer uniquement aux risques de ce Compartiment.

7. Commission de souscriptions

Une commission de souscription pouvant atteindre 2% de la Valeur liquidative, peut être prélevée au moment de la souscription en faveur d'intermédiaires ayant contribué au placement des actions ou en faveur de la Société de Gestion.

8. Profil de risque

Le profil de risque du Compartiment est adapté à un horizon d'investissement de plus de trois ans.

Les risques auxquels l'investisseur est exposé via le Compartiment sont les suivants :

- risque de perte en capital,
- risque de taux,
- risque lié à la gestion discrétionnaire,
- risque de crédit,
- risque lié à l'inflation,
- risque de contrepartie,
- risque lié à l'investissement dans des titres spéculatifs,
- risque lié à l'investissement dans des instruments financiers dérivés et des titres intégrant des dérivés,
- Risques liés à l'investissement dans des titres convertibles ;
- risque lié aux obligations convertibles,
- risque de change,
- risque de liquidité,
- risque relatif à une volatilité élevée,
- Risque lié aux actions ;
- Risque ESG ;
- Risque de durabilité.

9. Indicateur de référence (Benchmark)

Indicateur de référence : *Indice €STR, Indice SARON, Indice SOFR, Indice TONAR, Indice SORA, Indice CORRA.*

Le Compartiment utilise les indices de référence en fonction de la devise dans laquelle chaque classe d'actions est libellée, pour le calcul de la Commission de performance et à des fins de comparaison des performances.

Le Compartiment est activement géré. À cet effet, les décisions d'investissement de la Société de Gestion sont prises afin d'atteindre l'objectif de gestion ; notamment les décisions concernant la sélection des actifs et le niveau global d'exposition aux marchés. La Société de gestion n'est

nullement contrainte par l'indicateur de référence dans le positionnement du portefeuille et peut s'écarter sensiblement ou totalement de la composition de l'indice.

L'indice de référence ne vise pas à être cohérent avec les caractéristiques environnementales ou sociales promues par le Compartiment.

Informations précontractuelles relatives aux produits financiers visés à l'article 8, alinéas 1, 2 et 2 bis, du règlement (UE) 2019/2088 et à l'article 6, premier alinéa, du règlement (UE) 2020/852.

Par **investissement durable**, on entend un investissement dans une activité économique qui contribue à un objectif environnemental ou social, pour autant qu'il ne cause de préjudice important à aucun de ces objectifs et que les sociétés bénéficiaires des investissements appliquent des pratiques de bonne gouvernance.

La **taxonomie de l'UE** est un système de classification institué par le règlement (UE) 2020/852, qui dresse une liste d'**activités économiques durables sur le plan environnemental**. Ce règlement ne comprend pas de liste des activités économiques durables sur le plan social. Les investissements durables ayant un objectif environnemental ne sont pas nécessairement alignés sur la taxinomie.



Dénomination du produit : DNCA INVEST - ALPHA BONDS
Identifiant d'entité juridique : 213800W9ILGNEXADIF81

Caractéristiques environnementales et/ou sociales

Ce produit financier a-t-il un objectif d'investissement durable ?

Oui

Non

Il réalisera un minimum d'**investissements durables ayant un objectif environnemental** : ____ %

dans des activités économiques qui sont considérées comme durables sur le plan environnemental au titre de la taxonomie de l'UE

dans des activités économiques qui ne sont pas considérées comme durables sur le plan environnemental au titre de la taxonomie de l'UE

Il réalisera un minimum d'**investissements durables ayant un objectif social** : ____%

Il **promeut des caractéristiques environnementales et sociales (E/S)** et, bien qu'il n'ait pas pour objectif l'investissement durable, il contiendra une part minimale de ____ % d'investissements durables.

ayant un objectif environnemental dans des activités économiques qui sont considérées comme durables sur le plan environnemental au titre de la taxonomie de l'UE

ayant un objectif environnemental dans des activités économiques qui ne sont pas considérées comme durables sur le plan environnemental au titre de la taxonomie de l'UE

ayant un objectif social

Il **promeut des caractéristiques E/S, mais ne réalisera pas d'investissements durables.**

Quelles caractéristiques environnementales et/ou sociales sont promues par ce produit financier ?

Les caractéristiques promues par le Compartiment sont la gouvernance, l'environnement, les critères sociaux et sociétaux.

La gestion du Compartiment s'appuie sur l'outil d'analyse de l'environnement, du social et de la gouvernance développé en interne : ABA (Above and Beyond Analysis).

Dans le cadre de la promotion de ces caractéristiques, le Compartiment prendra notamment en compte les facteurs ESG suivants relatifs aux émetteurs publics :

- Environnement : intensité en carbone et répartition de la consommation d'énergie.
- Social : respect des normes internationales (travail des enfants, discrimination, liberté d'association, blanchiment d'argent, droits du travail, droits de l'homme, liberté de la presse et torture).
- Gouvernance : Signataire de l'Accord de Paris, signataire de la convention des Nations unies sur la biodiversité, politique de sortie du charbon, accord de non-prolifération des armes nucléaires.
- Notation et couverture des risques ESG au niveau mondial.

Ainsi, le processus d'investissement et la sélection d'actions et d'obligations dans des sociétés privées qui en résulte tiennent compte d'une notation interne concernant à la fois la responsabilité et la durabilité des entreprises, basée sur une analyse extrafinancière effectuée par le biais d'un outil développé en interne par la Société de gestion, en utilisant la méthode « best in universe ». Le Produit peut présenter un biais sectoriel.

Pour les émetteurs publics, le processus d'investissement et la sélection d'émetteurs qui en résulte tiennent compte d'une notation interne concernant à la responsabilité des émetteurs publics, basée sur une analyse extrafinancière effectuée par le biais d'un outil développé en interne par la Société de gestion, avec la méthode de l'approche de la notation minimale (comme expliqué ci-dessous dans la section relative à la stratégie d'investissement).

Le Compartiment n'utilise pas d'indice de référence pour atteindre les caractéristiques ESG qu'il promet.

Les **indicateurs de durabilité** permettent de mesurer la manière dont les caractéristiques environnementales ou sociales sont promues par le produit financier.

● ***Quels sont les indicateurs de durabilité utilisés pour mesurer la réalisation de chacune des caractéristiques environnementales ou sociales promues par le produit financier ?***

Les indicateurs de durabilité utilisés par le Compartiment sont destinés aux émetteurs privés :

- La Notation de la responsabilité des entreprises « Above and Beyond Analysis » (« ABA », l'outil interne) : le principal indicateur de durabilité utilisé par le Compartiment est la notation ABA (voir la section « Stratégie d'investissement ») basée sur la Responsabilité des entreprises et divisé en quatre principes fondamentaux : responsabilité des actionnaires, responsabilité environnementale, responsabilité de l'employeur, responsabilité sociétale.
- La Notation de la transition vers une économie durable : la Société de gestion termine cette analyse par une évaluation de l'exposition des entreprises à la « transition vers une économie durable ». Cette notation repose sur cinq principes fondamentaux : la transition démographique, la transition sanitaire, la transition économique, la transition du mode de vie et la transition écologique.

- Exposition aux objectifs de développement durable des Nations unies : la Société de gestion évalue pour chaque entreprise la part des revenus liée à l'un des 17 objectifs de développement durable des Nations unies.
- Données carbone : empreinte carbone (t CO2/m\$ investi) du portefeuille du Compartiment.
- Intensité des émissions de carbone : (t CO2/m\$ investi) du portefeuille du Compartiment.

Les indicateurs de durabilité à l'égard des obligations d'État utilisés sont les suivants :

- L'« Above and Beyond Analysis » (« ABA », l'outil interne) : un modèle destiné à évaluer les émetteurs publics sur la base de quatre principes fondamentaux : la gouvernance, l'environnement, le social et la société.
- Le Profil climatique : la Société de gestion termine cette analyse par une évaluation du Profil climatique des émetteurs sur la base de la composition et de l'évolution de l'énergie, de l'intensité des émissions de carbone et du stock des ressources.
- Données carbone : empreinte carbone (t CO2/m\$ de dette) du portefeuille du Compartiment.
- Intensité des émissions de carbone : (t CO2/m\$ GDP) du portefeuille du Compartiment.
- La proportion du portefeuille du Compartiment dans les émetteurs controversés sur la base de plusieurs critères tels que le respect de la liberté, le travail des enfants, les droits de l'homme, les pratiques de torture, le blanchiment d'argent, etc.
- ***Quels sont les objectifs des investissements durables que le produit financier entend partiellement réaliser et comment l'investissement durable contribue-t-il à ces objectifs ?***

Sans objet.

- ***Dans quelle mesure les investissements durables que le produit financier entend partiellement réaliser ne causent-ils pas de préjudice important à un objectif d'investissement durable sur le plan environnemental ou social ?***

Sans objet.

--- Comment les indicateurs concernant les incidences négatives ont-ils été pris en considération ?

Sans objet.

--- Dans quelle mesure les investissements durables sont-ils conformes aux principes directeurs de l'OCDE à l'intention des entreprises multinationales et aux principes directeurs des Nations unies relatifs aux entreprises et aux droits de l'homme ?
Description détaillée :

Sans objet.

La taxonomie de l'UE établit un principe consistant à « ne pas causer de préjudice important » en vertu duquel les investissements alignés sur la taxonomie ne devraient pas causer de préjudice important aux objectifs de la taxonomie de l'UE, et qui s'accompagne de critères spécifiques de l'UE.

Le principe consistant à « ne pas causer de préjudice important » s'applique uniquement aux investissements sous-jacents au produit financier qui prennent en compte les critères de l'Union européenne en matière d'activités économiques durables sur le plan environnemental. Les investissements sous-jacents à la portion restante de ce produit financier ne prennent pas en compte les critères de l'Union européenne en matière d'activités économiques durables sur le plan environnemental.

Tout autre investissement durable ne doit pas non plus nuire de manière significative aux objectifs environnementaux ou sociaux.

Les **principales incidences négatives** correspondent aux incidences négatives les plus significatives des décisions d'investissement sur les facteurs de durabilité liés aux questions environnementales, sociales et de personnel, conformément aux droits de l'homme et à la lutte contre la corruption et les actes de corruption.



Ce produit financier prend-il en considération les principales incidences négatives sur les facteurs de durabilité ?



Oui, _____

Pour les émetteurs privés, le Compartiment prend en compte les principales incidences négatives sur les facteurs de durabilité.

- L'analyse des principales incidences négatives fait partie de la Notation de la responsabilité des entreprises (voir ci-dessous).
- La Société de gestion a instauré une politique de gestion des incidences négatives en matière de durabilité, qui mesure les principales incidences négatives. Cette politique prévoit d'abord de surveiller les contributions au changement climatique (émissions de CO2, intensité des émissions de CO2, température implicite) dans le cadre des objectifs de la « Trajectoire climatique ».

Le Compartiment prend en compte les principales incidences négatives sur les facteurs de durabilité à l'égard des obligations d'État.

- L'analyse des principales incidences négatives fait partie de la Notation des pays (voir ci-dessous).
- La Société de gestion a instauré une politique de gestion des incidences négatives en matière de durabilité, qui mesure les principales incidences négatives. Cette politique prévoit d'abord de surveiller les contributions au changement climatique (intensité des émissions de CO2), aux questions sociales (Pays soumis à des violations sociales, note moyenne en matière d'inégalité des revenus) et à la corruption (note moyenne en matière de corruption).

Vous trouverez des informations supplémentaires dans le rapport annuel du Compartiment.

Non



Quelle stratégie d'investissement ce produit financier suit-il ?

Le processus d'investissement appliqué au Compartiment est basé sur la sélection de l'univers d'investissement combinant une approche financière et extra financière notamment en excluant les émetteurs qui ont un profil de risque très élevé en termes de notation de la responsabilité des entreprises ou des pays (notamment une note inférieure à 2/10 selon l'outil ESG développé en interne).

La notation ABA : outil d'analyse développé en interne et Notation de la responsabilité des entreprises. Le domaine de la Responsabilité des entreprises constitue un vivier d'informations extrêmement utile pour anticiper les risques des entreprises notamment dans leurs interactions avec les parties prenantes : salariés, fournisseurs, clients, communautés locales, actionnaires... et ce quel que soit leur secteur d'activité.

Pour les émetteurs privés, la responsabilité des entreprises est analysée par l'outil ABA selon quatre principes fondamentaux :

- la responsabilité des actionnaires (conseil d'administration et direction générale, pratiques comptables et risques financiers, etc.) ;
- la responsabilité des entreprises (empreinte environnementale de la chaîne de production et du cycle de vie du produit ou approvisionnement responsable, consommation d'énergie et consommation d'eau, émissions de CO2 de l'entreprise et gestion des déchets, etc.) ;
- la responsabilité envers les travailleurs en matière d'éthique et les conditions de travail sur la chaîne de production, le traitement des employés, la sécurité, le bien-être, la diversité, la représentation du personnel, les salaires, la qualité des produits ou services vendus, etc. ; et
- la responsabilité sociétale (qualité, sécurité et traçabilité des produits, respect des communautés locales et des droits de l'homme, etc.).

Chaque principe fondamental est noté de manière indépendante par la Société de gestion et pondéré en fonction de son importance pour l'entreprise ciblée. Chaque principe fondamental est décliné en un ensemble de critères, sélectionnés en fonction de leur importance relative (corrélation avec la performance économique), qui sont au nombre d'environ 25 au total (tel qu'énuméré dans le tableau

La stratégie d'investissement oriente les décisions en matière d'investissement selon des facteurs tels que les objectifs d'investissement et la tolérance au risque.

ci-après). Ces critères comprennent la qualité de l'évaluation du conseil d'administration, la rémunération du PDG, l'impact sur la biodiversité, la politique climatique et l'efficacité énergétique, etc.

Responsabilité des actionnaires	Respect des minorités	Structure de contrôle Pilule empoisonnée, limitation des votes
	Qualité de la direction	Taille et composition du comité exécutif Rotation des dirigeants, freins et contrepoids
		Qualité de la stratégie
	Indépendance du Conseil d'administration et des comités	Taux d'indépendance du Conseil d'administration et de ses comités
		Séparation des pouvoirs du PDG/Président
		Composition et taille du Conseil d'administration, frais et participation
	Rémunération du PDG	Transparence en matière de rémunération
		Rémunération variable en fonction des objectifs et des résultats
		Critères ESG dans la rémunération variable
	Risques comptables	Historique des irrégularités comptables (10 ans)
Modifications apportées aux méthodes comptables / rapports		
Indépendance des commissaires aux comptes		
Qualité des rapports financiers	Confiance en l'orientation et la transparence	
	Historique des avertissements relatifs aux bénéfiques	
	Accès à la gestion	
Responsabilité environnementale	Gestion de l'environnement	Système de gestion de l'environnement (SGE) et champ d'application des rapports
		Qualité et cohérence des rapports, objectifs quantifiés
	Politique climatique et efficacité énergétique	Directeur dédié à la gouvernance
		Mise en œuvre d'une politique d'efficacité énergétique
		Rapports précis et objectifs quantifiés (champ d'application 1, 2 et 3, émissions de CO ₂ , intensité des émissions de carbone)
	Réglementation et certification	Périmètre du processus de certification environnementale
		Intégration des réglementations liées au secteur
		Revenus liés aux activités vertes/brunes
	Incidences sur la biodiversité et facteurs externes	Gestion des contributions positives à la biodiversité et rapports
		Intégration des enjeux en amont dans les projets
Historique des accidents ou pollution		
Consommation d'eau		
Recyclage de l'eau		
Responsabilité de l'employeur	Culture d'entreprise et gestion des ressources humaines (RH)	Positionnement des RH dans la hiérarchie de l'entreprise
		Type de leadership et de culture
		Répartition des employés à temps plein (ETP)
		Actionnariat des employés

	Création de comités et mise en œuvre de procédures relatives à l'hygiène, à la sécurité et aux conditions de travail	
Santé et sécurité	Historique des accidents du travail, niveau de déclaration (fréquence des accidents, gravité, nombre de décès)	
	Transparence et champ d'application des indicateurs	
Relations et conditions de travail	Qualité du dialogue social, moyenne en matière d'absentéisme, taux de rotation	
	Historique des conflits touchant les employés	
	Qualité des conditions de travail et respect de la réglementation	
Formation et gestion de carrière	Programme de formation et pyramide des âges	
	Questions sectorielles liées à la transition	
	Ancienneté des employés et politique de mobilité interne	
	Budget dédié à la formation, nombre d'heures de formation par employé	
Promotion de la diversité	Part des femmes parmi les employés	
	Part des femmes au sein des équipes dirigeantes	
	Promotion des responsables au niveau local	
Attractivité et recrutement	Attractivité du secteur et de l'entreprise (notation Glassdoor, salaire moyen / ETP)	
	Programme de recrutement des talents	
	Capacité à recruter des personnes possédant des compétences clés	
Responsabilité sociale	Qualité, sécurité et traçabilité des produits	
		Processus de contrôle de la qualité des produits
		Historique des défauts de qualité
		Questions relatives à la sécurité des consommateurs
	Capacité d'innovation et pouvoir de fixation des prix	
		Gestion interne ou externe de la R&D
		Employés dédiés à la R&D, budget de la R&D
		Pouvoir de fixation des prix et marque phare
	Gestion de la chaîne d'approvisionnement	
		Contrôle et modèle de la chaîne d'approvisionnement (externalisation intégrée ou forte), limitation des fournisseurs en cascade
	Historique des défaillances dans la chaîne d'approvisionnement	
	Intégration des facteurs ESG dans les contrats avec les fournisseurs	
Satisfaction des clients et gains de part de marché		
	Politique de suivi de la satisfaction de la clientèle, évolution des parts de marché	
	Tendances en matière de croissance organique	
	Qualité du réseau de distribution interentreprises	
	Historique des réclamations des clients	
Respect des communautés locales et des droits de l'homme		
	Respect des droits de l'homme, facilitation du droit d'opérer	
	Intégration des communautés locales	
	Historique des conflits au niveau local	

	L'utilisation des données personnelles comme modèle économique
Cybersécurité et la protection des données personnelles	Protection des données sensibles et de la vie privée
	Mécanismes de protection contre les cyberattaques
	Gouvernance et processus de prévention de la corruption
Corruption et déontologie	Opérations dans les pays très risqués
	Historique des pratiques en matière de corruption ou contraires à l'éthique

En outre, le suivi du niveau de controverse est directement pris en compte dans la responsabilité des entreprises et peut affecter la notation.

Cette analyse approfondie, qui associe des recherches qualitatives et quantitatives, permet d'établir une note sur 10.

Par ailleurs, en ce qui concerne les investissements en obligations d'État, cette classe d'actifs fait l'objet d'une analyse extra financière en 4 principes fondamentaux comprenant :

- Analyse des risques ESG ;
- Infraction aux normes internationales,
- Adhésion aux conventions internationales,
- Profil climatique.

L'analyse des risques ESG repose sur 4 principes fondamentaux, notés de 0 à 10 :

- Gouvernance : ce volet porte sur l'État de droit et le respect de la liberté, la qualité et la transparence des institutions et du cadre réglementaire, le statut militaire et la défense, la démocratie.
- Environnement : ce pilier porte sur l'agriculture, le changement climatique, l'énergie, la gestion des déchets et le recyclage.
- Social : ce pilier porte sur l'éducation et la formation, l'emploi et la santé.
- Société : Conditions de vie, liberté et respect des droits fondamentaux, Inégalités.

La définition d'infraction aux normes internationales repose sur une approche binaire visant à déterminer toute infraction dans les domaines suivants : Travail des enfants, discrimination, liberté d'association, blanchiment d'argent, droits du travail, droits de l'homme, liberté de la presse et pratiques de torture.

L'engagement à l'occasion des conventions internationales est une approche binaire visant à identifier l'engagement envers les ODD (Objectifs de développement durables des Nations unies), le Protocole de Kyoto, l'Accord de Paris, la Convention sur la biodiversité biologique des Nations unies, la sortie du charbon, la capacité de production d'électricité à partir du charbon, le Traité de non-prolifération des armes nucléaires et la lutte contre le blanchiment d'argent et le financement du terrorisme.

Le profil climatique est une combinaison de la composition énergétique et de son évolution, de l'intensité des émissions de carbone et de la réserve d'énergie primaire.

● **Quels sont les éléments contraignants de la stratégie utilisés pour sélectionner les investissements afin d'atteindre chacune des caractéristiques environnementales ou sociales promues par ce produit financier ?**

Le Compartiment met en œuvre sa stratégie dans le cadre de deux types d'éléments contraignants : les exclusions appliquées à la Société de gestion et les exclusions spécifiques à la stratégie.

1. Les exclusions appliquées à la Société de gestion sont les suivantes :

- Exclusion sur la base des violations du Pacte mondial des Nations unies : après analyse et décision de la Société de gestion, des sociétés sont inscrites par la Société de gestion sur la liste des « pires entreprises au chapitre des infractions » et sont exclues de tous les portefeuilles.
- Exclusion relative à l'engagement de la Société de gestion à se retirer des activités pétrolières et gazières non conventionnelles et des activités liées au charbon, sur la base des activités sectorielles, conformément au tableau ci-dessous :

Activités	Exclusion à compter de mars 2022	Émetteurs ayant leur siège social dans l'Union européenne ou dans l'OCDE		Émetteurs ayant leur siège social hors de l'OCDE	
		Exclusion à compter de décembre 2027	Exclusion à compter de décembre 2030	Exclusion à compter de décembre 2030	Exclusion à compter de décembre 2040
Production de charbon thermique	À partir de 10 % des revenus	À partir de 5 % des revenus	Sortie définitive (0 % des revenus)	À partir de 5 % des revenus	Sortie définitive (0 % des revenus)
Production d'électricité à partir du charbon	À partir de 10 % des revenus	À partir de 5 % des revenus	Sortie définitive (0 % des revenus)	À partir de 5 % des revenus	Sortie définitive (0 % des revenus)

Activités		Exclusion à compter de décembre 2030	Exclusion à compter de décembre 2040	Exclusion à compter de décembre 2030	Exclusion à compter de décembre 2040
Production de gaz ou de pétrole non conventionnel	À partir de 10 % des revenus	À partir de 5 % des revenus	Sortie définitive (0 % des revenus)	À partir de 5 % des revenus	Sortie définitive (0 % des revenus)

2. Les exclusions spécifiques à la stratégie suivie par le Compartiment sont les suivantes :

- Exclusions des émetteurs privés qui présentent un profil de « risque élevé » en termes de Responsabilité des entreprises ou de notation des pays pour les émetteurs publics. Note inférieure à 2 sur 10 dans notre système d'évaluation interne ;
- Exclusion sectorielle telle que stipulée dans la Politique d'exclusion de la Société de gestion.

Les exclusions appliquées susmentionnées, qui sont indiquées dans la « Politique d'exclusion » et dans la « Politique d'investisseur responsable » de la Société de gestion, sont contraignantes. En outre, vous trouverez de plus amples informations sur le site Internet de la Société de gestion (<https://www.dnca-investments.com/fr/areas-of-expertise/sri>). Des renseignements sur la politique d'exclusion du Compartiment sont également disponibles sur demande auprès de la Société de gestion.

De plus, une politique stricte d'exclusion des armes controversées et de certains secteurs est mise en œuvre et est disponible sur le site web de la Société de Gestion (<https://www.dnca-investments.com/fr/areas-of-expertise/sri>).

● ***Quel est le taux minimal d'engagement pour réduire la portée des investissements envisagés avant l'application de cette stratégie d'investissement ?***

Le Compartiment n'applique pas de taux minimal afin de réduire la portée des investissements envisagés avant l'application de la stratégie d'investissement. Néanmoins, la mise en œuvre de la stratégie extra financière par le biais de la responsabilité des entreprises et de la politique d'exclusion des armes controversées et d'exclusion sectorielle entraîne une diminution de la portée de l'univers d'investissement.

● ***Quelle est la politique suivie pour évaluer les pratiques de bonne gouvernance des sociétés bénéficiaires des investissements ?***

Pour les émetteurs privés, la Gouvernance est l'un des axes d'évaluation de la Responsabilité des entreprises : La Responsabilité des actionnaires. Elle est notée sur 10 sur la base de 6 critères : des structures de gestion saines (c'est-à-dire la qualité de la gestion du conseil d'administration et des comités de l'émetteur), la rémunération globale du personnel de l'émetteur (en se concentrant sur la rémunération du PDG) et la conformité aux obligations fiscales (alignement du taux d'imposition sur la présence économique locale, présence dans les paradis fiscaux, évolution du taux d'imposition sur 10 ans), une bonne relation avec les employés, la qualité de la communication financière, les risques comptables et le respect des actionnaires minoritaires. Une trentaine d'indicateurs clés de performance permettent d'évaluer les pratiques de gouvernance liées à ces 6 critères. En outre, les controverses liées aux pratiques de bonne gouvernance ont une incidence sur la note globale.

La Gouvernance est l'un des axes d'évaluation des émetteurs publics. Elle est notée sur 10 sur la base de 4 principes fondamentaux : L'État de droit et le respect des libertés, la qualité des institutions et du cadre réglementaire, la vie démocratique, le statut militaire et la défense. Une vingtaine d'indicateurs clés de performance permettent d'évaluer les pratiques de gouvernance liées à ces 4 principes fondamentaux.

Les pratiques de **bonne gouvernance** concernent des structures de gestion saines, les relations avec les collaborateurs, la rémunération du personnel et le respect des obligations fiscales.



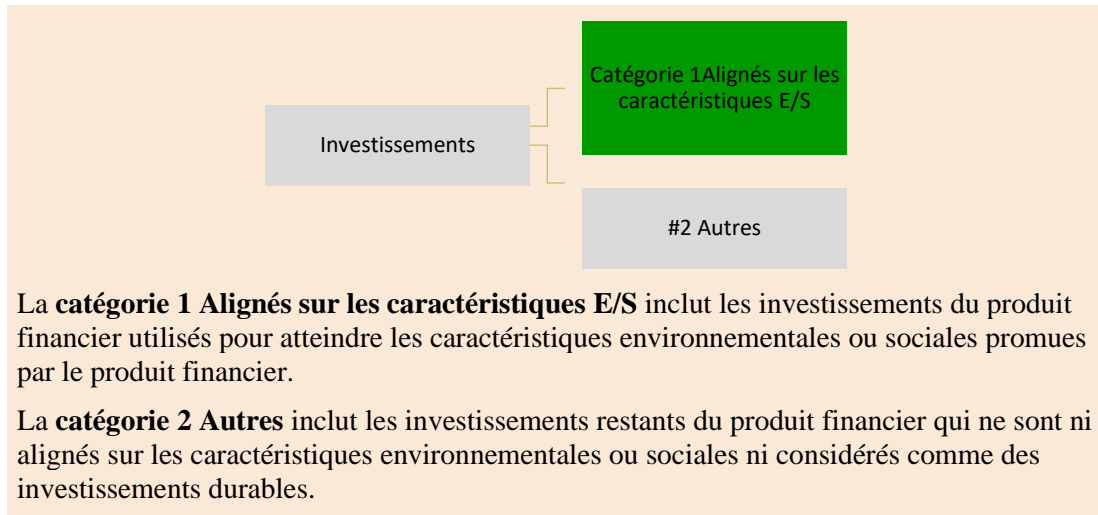
Quelle est l'allocation des actifs prévue pour ce produit financier ?

Le Compartiment vise à investir au moins 80 % de son actif net dans des investissements conformes aux caractéristiques environnementales et sociales qu'il promet. La part restante du portefeuille d'investissement du Fonds (« Catégorie 2 : Autres ») sera constituée d'instruments financiers dérivés à des fins de couverture/d'arbitrage/de valeur relative ou de stratégie d'exposition et/ou de gestion efficace de portefeuille, ainsi que de dépôts à vue, d'OPCVM monétaires, d'instruments du marché monétaire et d'autres dépôts à des fins de liquidité.

L'allocation des actifs illustre la part des investissements dans certains actifs.

Les activités alignées sur la taxinomie sont exprimées en pourcentage:

- du **chiffre d'affaires** pour refléter la part des revenus provenant des activités vertes des sociétés bénéficiaires des investissements ;
- des **dépenses d'investissement** (CapEx) pour montrer les investissements verts réalisés par les sociétés bénéficiaires des investissements, pour une transition vers une économie verte par exemple ;
- des **dépenses d'exploitation** (OpEx) pour refléter les activités opérationnelles vertes des sociétés bénéficiaires des investissements.



La **catégorie 1 Alignés sur les caractéristiques E/S** inclut les investissements du produit financier utilisés pour atteindre les caractéristiques environnementales ou sociales promues par le produit financier.

La **catégorie 2 Autres** inclut les investissements restants du produit financier qui ne sont ni alignés sur les caractéristiques environnementales ou sociales ni considérés comme des investissements durables.

Comment l'utilisation de produits dérivés permet-elle d'atteindre les caractéristiques environnementales ou sociales promues par le produit financier ?

Le Compartiment n'investit pas dans des instruments financiers dérivés afin d'atteindre les caractéristiques environnementales ou sociales qu'il promet.



Dans quelle mesure minimale les investissements durables ayant un objectif environnemental sont-ils alignés sur la taxonomie de l'UE ?

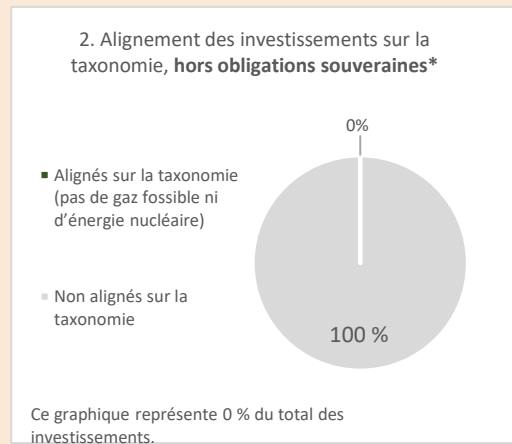
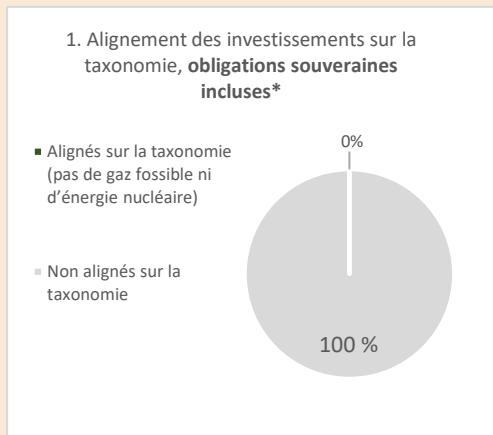
Sans objet.

Pour se conformer à la taxonomie de l'UE, les critères applicables au gaz fossile comprennent la limitation des émissions et le passage à l'énergie renouvelable ou aux combustibles à faible teneur en carbone d'ici à la fin de 2035. Les critères applicables à l'énergie nucléaire comprennent des règles détaillées en matière de sécurité et de gestion des déchets. Les **activités habilitantes** permettent directement à d'autres activités de contribuer de manière substantielle à la réalisation d'un objectif environnemental. Les **activités transitoires** sont des activités pour lesquelles il n'existe pas encore de solutions de rechange à faibles émissions de carbone et dont les niveaux d'émission de gaz à effet de serre correspondent à la meilleure performance.

Le produit financier investit-il dans des activités liées au gaz fossile et/ou à l'énergie nucléaire, qui sont conformes à la taxonomie de l'UE¹ ?

- Oui :
 - Dans le gaz fossile
 - Dans l'énergie nucléaire
- Non

Les deux graphiques ci-dessous font apparaître en vert le pourcentage minimal d'investissements alignés sur la taxonomie de l'UE. Étant donné qu'il n'existe pas de méthodologie appropriée pour déterminer l'alignement des obligations souveraines sur la taxonomie, le premier graphique montre l'alignement sur la taxonomie par rapport à tous les investissements du produit financier, y compris les obligations souveraines, tandis que le deuxième graphique représente l'alignement sur la taxonomie uniquement par rapport aux investissements du produit financier autres que les obligations souveraines.*



* Aux fins de ces graphiques, les « obligations souveraines » comprennent toutes les expositions souveraines.

¹ Les activités liées au gaz fossile et/ou au nucléaire ne seront conformes à la taxonomie de l'UE que si elles contribuent à limiter le changement climatique (« atténuation du changement climatique ») et ne nuisent pas de manière significative à l'un des objectifs de la taxonomie de l'UE (voir la note explicative dans la marge de gauche). L'ensemble des critères relatifs aux activités économiques liées au gaz fossile et à l'énergie nucléaire, qui sont conformes à la taxonomie de l'UE, sont définis dans le Règlement délégué de la Commission (UE) 2022/1214.

- **Quelle est la part minimale d'investissements dans des activités transitoires et habilitantes ?**

0%



- **Quelle est la part minimale d'investissements durables ayant un objectif environnemental qui ne sont pas alignés sur la taxonomie de l'UE ?**

Sans objet.

- **Quelle est la part minimale d'investissements durables sur le plan social ?**

Sans objet.

- **Quels investissements sont inclus dans la « catégorie 2 Autres », quelle est leur finalité et existe-t-il des garanties environnementales ou sociales minimales ?**

Le Compartiment peut également investir dans des instruments financiers dérivés à des fins de couverture/d'arbitrage/de valeur relative ou de stratégie d'exposition et/ou de gestion efficace de portefeuille, ainsi que de dépôts à vue, d'OPCVM monétaires, d'instruments du marché monétaire et d'autres dépôts à des fins de liquidité.

Il n'existe aucune garantie environnementale ou sociale spécifique liée à l'utilisation d'instruments financiers dérivés et d'autres actifs inclus dans la « catégorie 2 Autres ».



- **Un indice spécifique a-t-il été désigné comme indice de référence pour déterminer si ce produit financier est aligné sur les caractéristiques environnementales et/ou sociales qu'il promet ?**

L'indice de référence du Compartiment ne vise pas à être cohérent avec les caractéristiques environnementales ou sociales qu'il promet.

- **Comment l'indice de référence est-il en permanence aligné sur chacune des caractéristiques environnementales ou sociales promues par le produit financier ?**

N/A

- **Comment l'alignement de la stratégie d'investissement sur la méthodologie de l'indice est-il garanti en permanence ?**

N/A

- **En quoi l'indice désigné diffère-t-il d'un indice de marché large pertinent ?**

N/A

- **Où trouver la méthode utilisée pour le calcul de l'indice désigné ?**

N/A



Où puis-je trouver en ligne davantage d'informations spécifiques au produit ?

De plus amples informations sur le produit sont disponibles sur le site Internet : <https://www.dnca-investments.com/fr/funds/dnca-invest-alpha-bonds/units/b-lu1694789535> en cliquant sur la section « Documents » et en accédant aux informations relatives aux facteurs ESG dans la sous-section « Documents ISR ».